

Korištenje Office alata za generiranje izvještaja

Mitar, Sandro

Undergraduate thesis / Završni rad

2022

Degree Grantor / Ustanova koja je dodijelila akademski / stručni stupanj: **University of Zagreb, Faculty of Organization and Informatics / Sveučilište u Zagrebu, Fakultet organizacije i informatike**

Permanent link / Trajna poveznica: <https://um.nsk.hr/um:nbn:hr:211:306443>

Rights / Prava: [Attribution-NoDerivs 3.0 Unported](#) / [Imenovanje-Bez prerada 3.0](#)

Download date / Datum preuzimanja: **2024-07-17**



Repository / Repozitorij:

[Faculty of Organization and Informatics - Digital Repository](#)



**SVEUČILIŠTE U ZAGREBU
FAKULTET ORGANIZACIJE I INFORMATIKE
VARAŽDIN**

Sandro Mitar

**Korištenje Office alata za generiranje
izvještaja**

ZAVRŠNI RAD

Varaždin, 2021.

SVEUČILIŠTE U ZAGREBU

**FAKULTET ORGANIZACIJE I INFORMATIKE
VARAŽDIN**

Sandro Mitar

Matični broj: S-43493/14-I

Studij: *Primjena informacijske tehnologije u poslovanju*

Korištenje Office alata za generiranje izvještaja

ZAVRŠNI RAD

Mentor:

Izv. prof. dr. sc. Igor Balaban

Varaždin, prosinac 2021.

Sandro Mitar

Izjava o izvornosti

Izjavljujem da je moj završni rad izvorni rezultat mojeg rada te da se u izradi istoga nisam koristio drugim izvorima osim onima koji su u njemu navedeni. Za izradu rada su korištene etički prikladne i prihvatljive metode i tehnike rada.

Autor potvrdio prihvaćanjem odredbi u sustavu FOI-radovi

Sažetak

Završni rad se bavi korištenjem Office alata u kreiranju poslovnih izvještaja. Prvo sam htio, na osnovu dostupnih izvora, pokazati koje sve aplikacije Office paket nudi i kakve su njihove mogućnosti u podršci poslovanju. Drugi korak je istraživanje na osnovu ankete koje sam proveo u vodno-komunalnom gradskom poduzeću Privreda-Petrinja, a koje je pokazalo da su Office alati poznati i da se u dobroj mjeri koriste kao podrška poslovanja. Zaključak je da bez nekih alata, npr. Worda, Excela i Outlooka, zaposlenici ne mogu zamisliti svoj posao. Nadalje, glavni dio rada se odnosi na konkretno izrađene primjere gdje koristim Access i Excel u strukturiranju i kreiranju izvještaja o rezultatima očitavanja vodomjera kod potrošača. Zaključno, možemo kazati da se Office alati, a posebno Access i Excel, pokazuju kao izvrsni i neizostavni u analitičkom i izvještajnom smislu i očito su danas nezamjenjivi u tom dijelu poslovanja.

Ključne riječi: Office , Access, Excel, izvještaji, analiza podataka, strukturni zapis

Sadržaj

1.UVOD	1
2. METODE I TEHNIKE IZRADE RADA	2
3. OFFICE ALATI-RAZVOJ I PRIMJENA.....	3
3.1. Najzastupljeniji Office alati.....	4
4. PRIMJENA OFFICE ALATA U POSLOVANJU PODUZEĆA „PRIVREDA D.O.O.“ PETRINJA	7
4.1 Prepoznavanje Microsoft Office alata	8
4.2 Microsoft Office alati u poslovanju	8
4.3 Rangiranje Microsoft Office alata po važnosti u poslovanju	9
4.4 Uloga Microsoft Office alata u poslovanju	10
4.5 Korištenje Microsoft Office alata	10
4.6 Iskustvo rada s Microsoft Office-om.....	12
5. KORIŠTENJE ACCESSA I EXCELA U STRUKTURIRANJU PODATAKA I IZRADI IZVJEŠTAJA.....	13
5.1 Primjer tablica i upita	14
5.2 Odnos između tablica	18
5.3 Kreiranje obrasca i izvještaja	19
5.4 Izvještaj u Excelu sa grafičkim prikazom.....	21
6.ZAKLJUČAK.....	22
7.POPIS LITERATURE.....	23
8. POPIS SLIKA.....	24

1.UVOD

Izbor teme ovog završnog rada „Korištenje Office alata za generiranje izvještaja“, proizašao je iz mog interesa i bavljenja poslovima analize poslovanja, na kraju i izradi i prezentiranju izvještaja.

U današnje vrijeme pismenost se sve više definira kroz informatičku pismenost, a svakodnevni život i poslovanje nije moguće zamisliti bez informacijsko-komunikacijske tehnologije koja danas ima ogromnu širinu primjene.

Microsoft Corporation je najveća i najpoznatija svjetska kompanija za proizvodnju softvera i danas milijarde ljudi koriste Microsoft Windows operacijski sustav za računala i MS Office programske pakete za obradu podataka. Microsoft su osnovali Bill Gates i Paul Allen 1975.godine i od tada se bave razvojem i proizvodnjom računalnih programa, od BASIC-a kao prvog programskog jezika i Windowsa kao operacijskog sustava sa grafičkim sučeljem kojeg su razvili 1985.godine, a koji se u stalnom razvoju koristi i danas u cijelom svijetu (Gvozdanović, 2009., str.1-9,1-10).

Microsoft Office programski alati su masovno rašireni alati za kućnu i uredsku obradu podataka i danas su neizostavni alati u modernom poslovanju.

Upravo korištenje Office alata u modernom poslovanju zahtjeva naprednije poznavanje aplikacija i njihovih mogućnosti, a krajnji rezultat je generiranje izvještaja koji pomažu u poslovanju. U svom završnom radu sam se bazirao na konkretnim korištenjima i izradi stvarnih primjera izvještaja u gradskom komunalnom poduzeću „Privreda d.o.o.-Petrinja“. Obrada teme u svom centralnom dijelu daje primjere izvještaja kreiranih kroz Excel kao vrlo učestali alat u poslovnom korištenju, te kroz Access kao manje korišten ali vrlo dobar alat za rad sa podacima.

2. METODE I TEHNIKE IZRADE RADA

Kod izbora teme rada koju je predložio mentor, usuglašen je sadržaj i struktura rada koja se temelji na kratkim teorijskim i činjeničnim obradama na osnovu literature i drugim izvorima kao sekundarnim izvorima. Izbor teme je proizašao iz moga poznavanja i poslovnog angažmana na informatičkim poslovima, tako da je glavni dio rada izrađen kao konkretan primjer korištenja nekih Office alata u izradi izvještaja.

Također, kako bi dobili uvid u razinu korištenja Office alata na konkretnom primjeru poduzeća „Privreda d.o.o.-Petrinja“, proveo sam primarno istraživanje preko ankete zaposlenika koji koriste Office alate. U radu su prikazani osnovni rezultati ankete koji govore o najčešće korištenim alatima i o njihovoj važnosti u poslovanju.


Centralni dio rada je izrada izvještaja korištenjem Accessa i Excela koji se pokazuju kao napredni i moderni analitički alati pri korištenju podataka i vrlo važni u modernom poslovanju.

3. OFFICE ALATI-RAZVOJ I PRIMJENA

Microsoft Office programski paket je najpopularniji i najzastupljeniji paket računalnih programa na svijetu namijenjen obradi podataka. Njime se mogu brzo i kvalitetno obaviti svi uredski zadaci koje zahtijeva moderno poslovanje, od pisanja tekstova, pisama, obrade teksta, obrade i analize brojčanih podataka, prezentacija, elektroničke pošte, marketinga, rada sa bazama podataka, komunikacije itd. (Mirković, 2008.g., str.248).

Office programski alati su se prvi put pojavili 1997.godine kao Microsoft Office 97 koji je tada obuhvaćao četiri programa: MS Word, MS Excel, MS Access i MS Outlook (Panian, 2005., str.26,27).

Nakon prvog Office-a paketa pojavile su se sve naprednije i proširenije inačice 2000., 2003., XP, 2007., 2010., 2016.i Office 2019. i sve su dobivale nove alate kojima su se mogli obavljati razni poslovi sa potpunom autonomijom pojedinih alata. Razvoj Office alata je doveo do toga da su oni najpoznatiji i najrašireniji alati za obrade podataka i poslovno korištenje na svijetu. Danas je najrašireniji i najviše korišten Word kao program za obradu teksta. Sa svakom inačicom Office dobiva sve veći broj alata sa naprednijim mogućnostima korištenja, a u ovom radu se ograničavam na najzastupljenije alate, a u konkretnom primjeru na korištenje alata za izradu izvještaja koji smatram najproduktivnijim za tu svrhu: Excel i Access. Zadnjih godina, sa napretkom interneta pojavio se i paket Office 365 koji je funkcionira kao pretplatnički servis pristupa aplikacijama Office-a putem interneta i koji se nazivaju servisi u „oblacima“ (eng. Cloud), što znači da nije potrebna instalacija na osobno računalo (Acalin/Matošin, str.165).

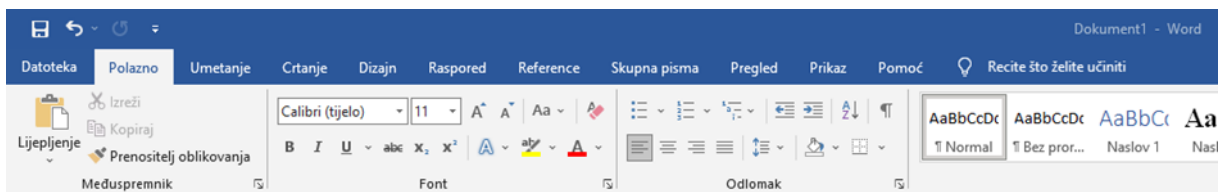


Slika 1: Ikona Microsoft Office

3.1. Najzastupljeniji Office alati

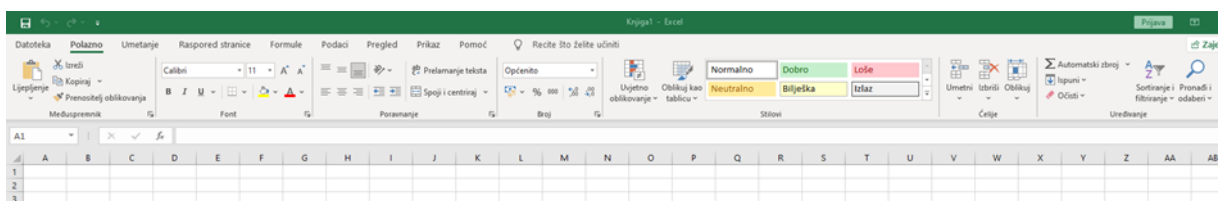


Slika 2: Ikone Microsoft Office alata



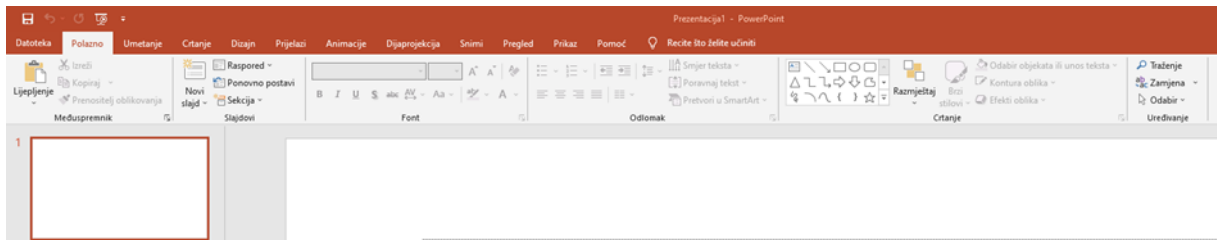
Slika 3: Microsoft Word sučelje

Word 2019 je program za unos, obradu i ispis teksta koji pruža napredne alate za stvaranje dokumenata s odličnom strukturom i izgledom, uz ozbiljnu podršku kod pravopisa, gramatike i prijevoda. Word je najraširenije i najviše korištena aplikacija u Office paketu, a to se potvrđuje i na primjeru ankete u Privredi d.o.o. koji navodim kasnije u radu.



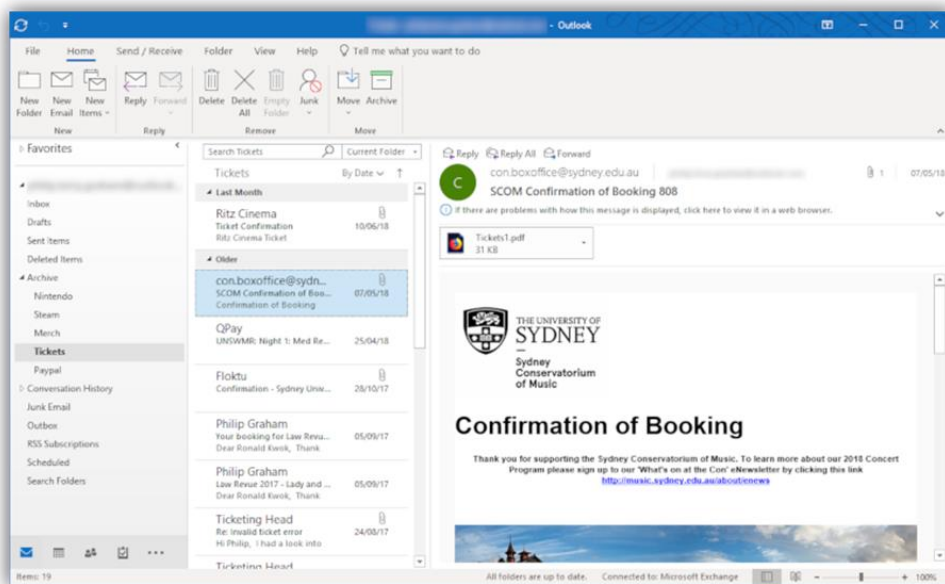
Slika 4: Microsoft Excel sučelje

Excel 2019 je alat koji je najzastupljeniji kod analiziranja podataka i u poslovnom korištenju gdje je potrebna organizacija i analiza podataka, kreiranje tablica i grafikona. Excel je program za tablične proračune. Omogućuje upravljanje različitim vrstama i količinama podataka, pristup podacima koje možemo pretraživati, sortirati i filtrirati (Korać, 2008., str.15). U Excelu datoteke poznajemo kao radne knjige koje imaju radne listove (worksheet), a oni sadrže retke i stupce u koje se unose podaci.



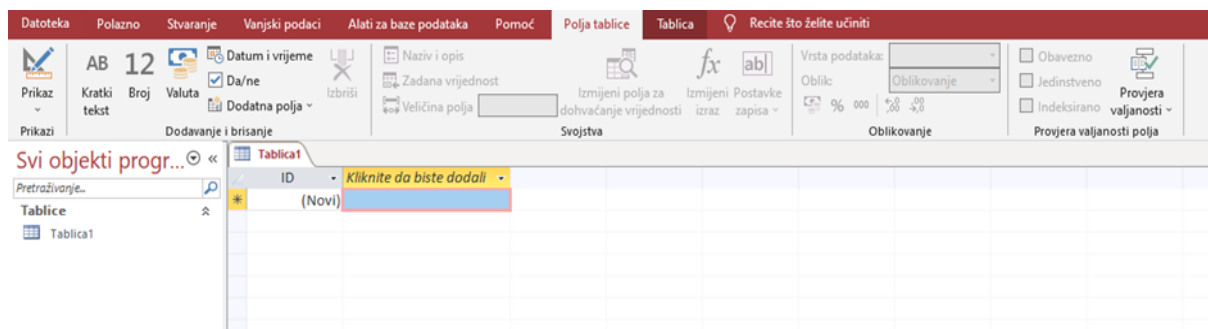
Slika 5: Microsoft PowerPoint sučelje

PowerPoint 2019 je program za izradu prezentacija, a osnovni element je slajd u kojem se mogu spojiti tekst, slika, zvuk i animacija. Ovo je aplikacija koja se vrlo često koristi u poslovnom svijetu, jer u današnje vrijeme je važno privući pažnju i prenijeti informacije i ideje. (Soldo, 2007., str.16)



Slika 6: Microsoft Outlook sučelje

Outlook 2019 je jedan od najboljih i najraširenijih alata za upravljanje i praćenje e-pošte, kontakte, osobne i grupne kalendare.



Slika 7: Microsoft Access sučelje

Access 2019 je vrlo koristan alat za upravljanje, pohranu, sortiranje, analizu i prezentaciju veće količine podataka. Access je pogodan za rad sa relacijskim bazama podataka na osobnom računalu, nešto se manje koristi, a u ovom radu prezentiram primjer korištenja podataka i kreiranje izvještaja koristeći ovaj alat.

Microsoft Skype for Business je komunikacijska usluga koja povezuje ljude i omogućuje im da na učinkovit način komuniciraju. Aplikacija omogućuje pristup trenutnim porukama, audio i video pozivima, razmjenu datoteka, online sastancima i konferencijama.

Ovdje je pomoću slika i osnovnih informacija o najkorištenijim Office alatima, prikazan Office paket i njegove sastavnice koji su prepoznati u svijetu po svojim naprednim mogućnostima i prepoznatljivom grafičkom sučelju. U slijedećem dijelu rada prikazujem pomoću provedene ankete u poduzeću „Privreda d.o.o.-Petrinja“ kolika je razina korištenja i važnosti u poslovanju pojedinih Office alata.

4. PRIMJENA OFFICE ALATA U POSLOVANJU PODUZEĆA „PRIVREDA D.O.O.“ PETRINJA

Privreda d.o.o. je poduzeće za javnu vodoopskrbu i odvodnju Petrinje. Poduzeće ostvaruje prihode od 22 mil.kn godišnje, uglavnom od vodnih usluga za stanovništvo i poslovne subjekte na području Petrinje i općine Lekenik. Privreda d.o.o. u svom poslovanju ima preko 9.000 korisnika kojima se mjesečno izdaju računi za vodne usluge po stvarnoj potrošnji vode očitanoj na vodomjeru kao mjernom uređaju. Također, Privreda d.o.o. je prva u Hrvatskoj počela sa velikom investicijom financiranom iz EU programa Konkurentnost i Kohezija 2014.-2020. i u desetogodišnjem ciklusu provodi investicije vrijedne gotovo milijardu kuna. Za takvo operativno, financijsko i investicijsko poslovanje potreban je integrirani informacijski sustav i pomoćni analitički alati za praćenje i analize poslovanja.

Cilj ankete je bilo prikupljanje podataka o razini korištenja, poznavanju i važnosti Microsoft Office-a. Anketa je provedena u gradskom poduzeću Privreda d.o.o. u prosincu 2021. i u njoj je sudjelovalo 12 djelatnika u dobi od 18 do 60 godina.

Anketa je sadržavala pitanja o Microsoft Office-u i njegovoj primjeni u poslovanju:

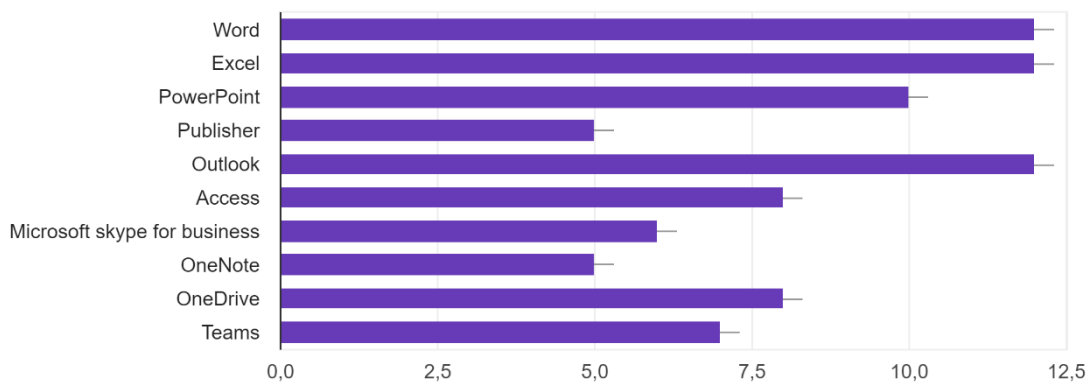
- Prepoznavanje Microsoft Office alata
- Microsoft Office alati u poslovanju
- Rangiranje Microsoft Office alata po važnosti u poslovanju
- Uloga Microsoft Office alata u poslovanju
- Korištenje Microsoft Office alata
- Iskustvo rada s Microsoft Office-om

Iz provedene ankete možemo zaključiti da zaposlenici Privrede d.o.o. poznaju sve Office alate, a u dnevnom poslu se najviše koriste Wordom, Excelom i Outlookom i to vrlo učestalo. Zaključno, bez Office alata za većinu ispitanika je posao nezamisliv. Kod kreiranja izvještaja, što je tema ovoga rada, većina ispitanika koristi Excel za izvještaje u obliku tablica, a Access koristi samo dva ispitanika koji su većeg informatičkog znanja i obrazovanja.

4.1 Prepoznavanje Microsoft Office alata

Od ukupnog broja ispitanika svi prepoznaju Word, Excel i Outlook. Deset ispitanika ili 83% prepoznaje PowerPoint, osam ili 67% ih prepoznaje Access i OneDrive, Teams prepoznaje sedam ispitanika, Microsoft Skype for business prepoznaje 50% ispitanika, a OneNote i Publisher prepoznaje manje od 50% ispitanika. Iz ovoga zaključujemo da su Microsoft Office alati u visokom postotku poznati ispitanicima poduzeća Privreda d.o.o.

Koje od ovih Microsoft Office alata prepoznajete
12 odgovora

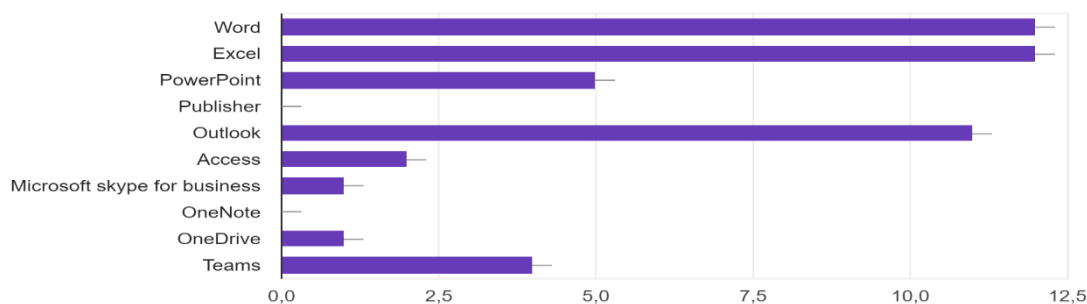


Slika 8: Prepoznavanje Microsoft Office-a anketa

4.2 Microsoft Office alati u poslovanju

U gradskom poduzeću Privreda d.o.o. svi ispitanici koriste Word i Excel, a 92% Outlook, što pokazuje da svi koji imaju instalirane Office alate koriste iste u svom radu. Nešto manje se koriste PowerPoint i Teams, a nijedan ispitanik ne koristi Publisher i OneNote. Access koristi 2 zaposlenika.

Koje od ovih Microsoft Office alata koristite u poslovanju
12 odgovora

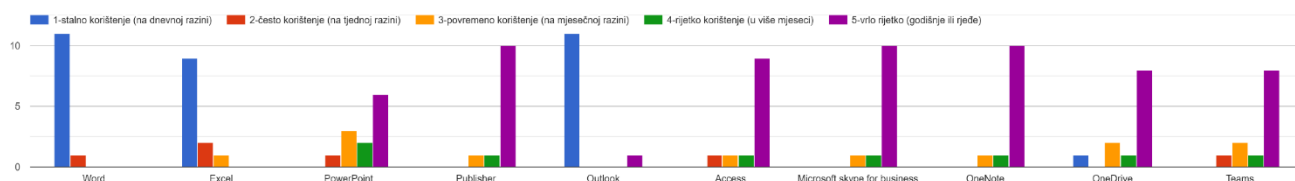


Slika 9: Korištenje Microsoft Office alata u poslovanju anketa

4.3 Rangiranje Microsoft Office alata po važnosti u poslovanju

Zaposlenicima Privrede d.o.o., Word, Excel i Outlook su alati koji se koriste na dnevnoj razini i bez njih je nezamisliv posao. Na mjesečnoj razini tu su PowerPoint, OneDrive i Teams, a većina zaposlenika izjasnila se da rijetko ili gotovo nikad ne koriste Access, Microsoft skype for bussines, OneNote, Publisher, OneDrive i Teams.

Rangirajte Microsoft Office alate koje koristite po učestalosti i važnosti u svom radu

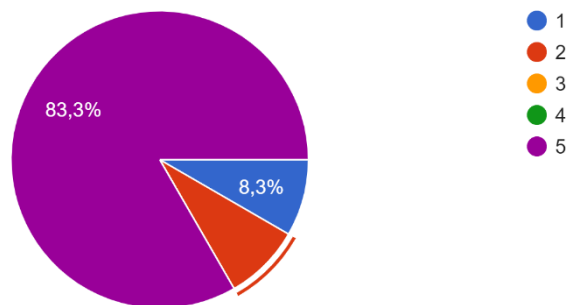


Slika 10: Rangiranje po važnosti Microsoft Office-a anketa

4.4 Uloga Microsoft Office alata u poslovanju

Microsoft Office alati imaju veliku ulogu i važnost u poslovanju Privrede d.o.o. što potvrđuje 83,3% ispitanika njih 16,6% misli da ima malu ulogu u poslovanju.

Koliku ulogu Microsoft Office alati imaju u vašem poslovanju (1-malu ulogu 5-velika uloga)
12 odgovora



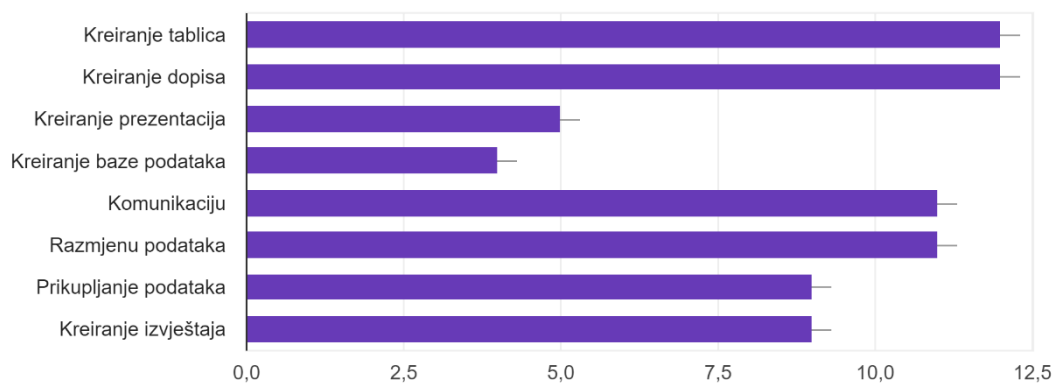
Slika 11:Uloga Microsoft Office-a u poslovanju anketa

4.5 Korištenje Microsoft Office alata

Veliku pomoć u poslovanju ispitanicima pružaju Word, Excel i Outlook i to su tri najkorištenija Microsoft Office alata u Privredi d.o.o. Iz odgovora je vidljivo za što se najčešće ti alati koriste. Alate najčešće koriste za kreiranje tablica, pisanje dopisa, razmjenu informacija i komunikaciju u poslovanju. Kreiranje prezentacija koristi 41,7 %, 33,3 % za kreiranje baze podataka, a za kreiranje izvještaja Office alate koristi 75% ispitanika. Svi ispitanici su naveli da bez tri Office alata: Worda, Excela i Outlooka, ne mogu zamisliti svoj posao.

Microsoft Office alate koristite za

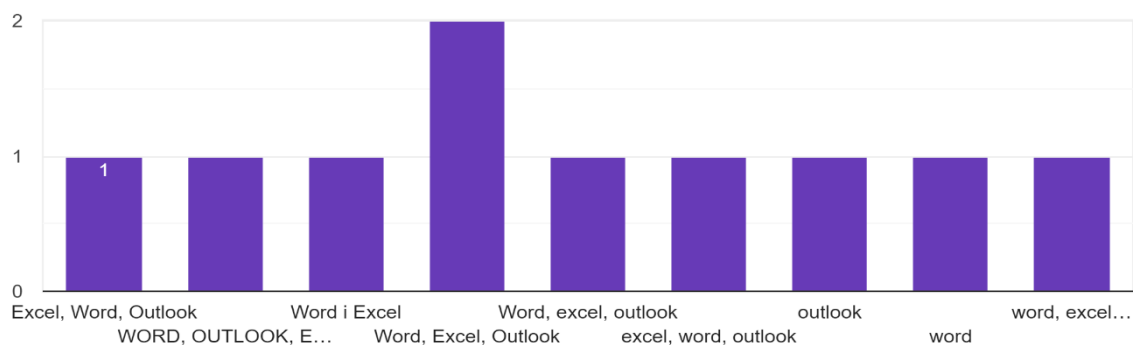
12 odgovora



Slika 12: Korištenje Microsoft Office alata anketa

Upišite bez kojeg Microsoft Office alata ne možete zamisliti svoj posao (najviše 3)

10 odgovora

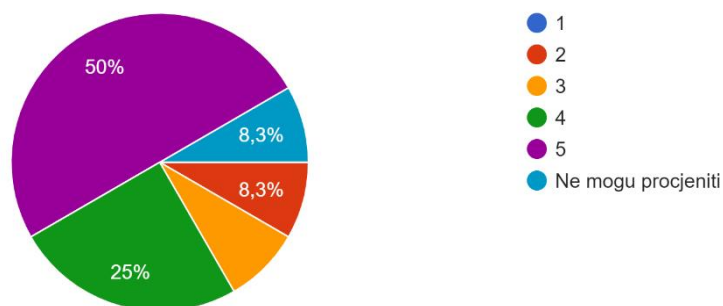


Slika 13: 3 najvažnija Microsoft Office alata za posao anketa

4.6 Iskustvo rada s Microsoft Office-om

Iskustvo u korištenju Microsoft Office alata: 50% ima odlično iskustvo, 25% posto ispitanika ima vrlo dobro iskustvo, 8,3% posto ima dobro, 8,3% ima zadovoljavajuće iskustvo, a 8,3% ne može procijeniti. S tim možemo zaključiti da velika većina ispitanika ima pozitivno iskustvo u korištenju Microsoft Office alata u poslovanju.

Općenito iskustvo korištenja Microsoft Office alata (ocjeni od 1 do 5)
12 odgovora



Slika 14: Iskustvo rada sa Microsoft Office-om anketa

5. KORIŠTENJE ACCESSA I EXCELA U STRUKTURIRANJU PODATAKA I IZRADI IZVJEŠTAJA

Privreda d.o.o. za javnu vodoopskrbu i odvodnju Petrinje je tvrtka sa tisućama korisnika kojima se ispostavljaju mjesečni računi za vodne usluge.

Poslovni slučaj koji sam obradio je od velike važnosti za pravilno ispostavljanje računa prema stvarnoj potrošnji vode, a rad očitavača vodomjera je ključan za prikazivanje stvarnog stanja vodomjera i potrošnje vode na svakom mjernom mjestu. Podaci o tome su prijašnjih godina uglavnom prikupljeni na terenu, sa očitavanjima vodomjera i ručnim pisanjima na liste očitavanja, a nakon toga nije bila moguća adekvatna analiza podataka i sustavno praćenje rada očitavača. Ključni elementi i podaci za analizu su mi bili potrošač/korisnik na pojedinoj adresi, vodomjer kao mjerni instrument potrošnje vode i očitavač vodomjera kao zaposlenik tvrtke. Cilj mi je bio riješiti probleme u ovom poslovnom procesu i sustavnim prikupljanjem i analizom podataka dati mogućnost managementu da upravljaju ovim poslovnim procesom. Za rješenje problema koristio sam Access i Excel kako bih omogućio prikupljanje i obradu veće količine podataka i na kraju proizveo izvještaj.

U Accessu sam kreirao bazu podataka kako bih olakšao analiziranje podataka koje prikupljaju očitavači na terenu sa svojim uređajima. Baza nam olakšava obradu statističkih podataka koje mi govore koliki je teren obišao pojedini inkasator. U bazi podataka nalaze se tablice „Baza1_O“ , „Inkasatori“, „Poruke“, „PorukePrintRazlozi“ i „Razlozi“. Kreiranje izvještaja „Nedostaje sifra vodomjera TKO“ sam kreirao iz upita „Nedostaje sifra vodomjera TKO “. Izvještaj „Nedostaje sifra vodomjera TKO“ kreiramo tako da odemo na karticu stvaranje i kliknemo izvještaj. Prije generiranja izvještaja moramo unesti parametar TKO koji se odnosi na ID inkasatora, a u parametrima sam na kriterij BrojBrojila postavio navodne znakove koji označavaju da je to polje prazno. Iz tog izvješća možemo prikupiti podatke o kućanstvima kojima nedostaje broj brojila što označava da se takvi vodomjeri moraju što prije zamijeniti.

5.1 Primjer tablica i upita

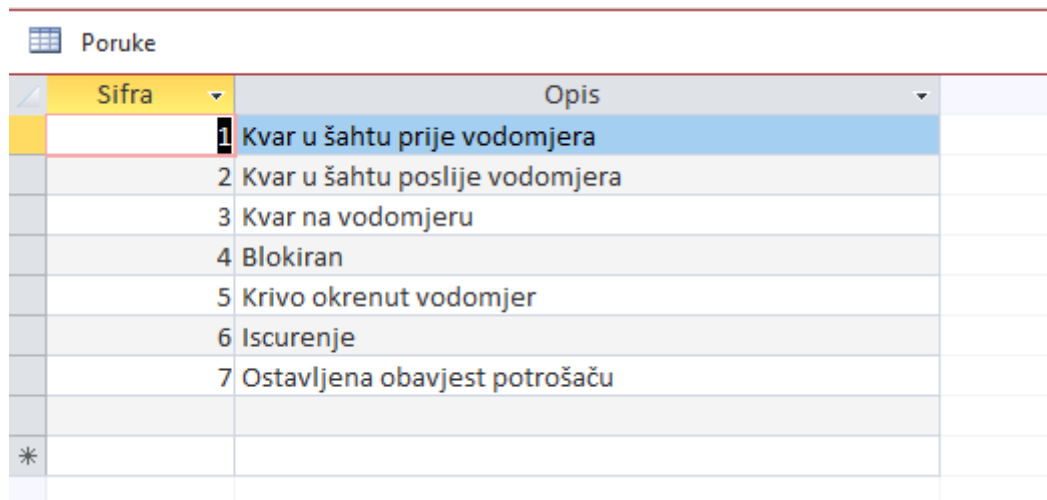
U Microsoft Access-u podatke spremamo u tablice. Tablice se sastoje od redaka i stupaca. Redak se još naziva zapis ili slog, a stupac se još naziva i polje. Upiti služe za selekciju, grupiranje i sortiranje podataka u bazi podataka. Na sljedećim primjerima objasniti ću izrađene tablice i upite.

MaticniBroj	Status	OcitKnjiga	MjestoPotrc	BrojBrojila	Lokacija	ImePrezime	Ulica	Mjesto	Ocitanje	Prethodno
3407	1	0007	6423	459483				Petrinja	0	281
3465	1	0007	6424	1703548		GORUP VLADIN	UL.GROMOVA	Petrinja	0	1118
3408	1	0007	6425	050778		REŽIĆ ZVONIM	UL.GROMOVA	Petrinja	0	150
3464	1	0007	6426	1630017807		KUNŠTEK BOŽI	UL.GROMOVA	Petrinja	0	361
3409	1	0007	6427			BREBRIĆ GORA	UL.GROMOVA	Petrinja	0	855
3461	1	0007	6428	1779310		GRUBIŠIĆ IVICA	UL.GROMOVA	Petrinja	0	774
3410	1	0007	6429	675119		FRANC SLAVKC	UL.GROMOVA	Petrinja	0	986
3463	1	0007	6430	122527		BLAŽEVIĆ MAR	UL.GROMOVA	Petrinja	0	166
3462	1	0007	6431	1453726		RADOŠEVIĆ VL	UL.GROMOVA	Petrinja	0	603
3412	1	0007	6432	1697014		ŠKORNJAK ZLA	UL.GROMOVA	Petrinja	0	182
3419	1	0007	6433	812714		DELIĆ ANTO	UL.GROMOVA	Petrinja	0	92
8937	1	0007	6434	541061		JAJČINOVIĆ NI	UL.GROMOVA	Petrinja	0	237
3460	1	0007	6435	1329865		JOSIPOVIĆ JOS	UL.GROMOVA	Petrinja	0	133
3414	1	0007	6436	1407328		MATANOVIĆ A	UL.GROMOVA	Petrinja	0	494
3415	1	0007	6437	5268420430		UVALIĆ ŠTEFIC	UL.GROMOVA	Petrinja	0	112
3425	1	0007	6438			KRNJAJIĆ MAR	UL.GROMOVA	Petrinja	0	560
3457	1	0007	6439	47616		RADMAN DALI	UL.GROMOVA	Petrinja	0	58
3426	1	0007	6440	1557332		PAVIČIĆ IVICA	UL.GROMOVA	Petrinja	0	809
3456	1	0007	6441			GOLIK DUŠANK	UL.GROMOVA	Petrinja	0	77
11992	1	0007	6442	089200		MARIĆ ILIJA	UL.GROMOVA	Petrinja	0	6
3428	1	0007	6443	5462771740		KOVATS MARIJ	UL.GROMOVA	Petrinja	0	704
3453	1	0007	6444	1262624		KOLARIĆ IVAN	UL.GROMOVA	Petrinja	0	71
3429	1	0007	6445	1421408		GRABOVAC DF	UL.GROMOVA	Petrinja	0	799
3452	1	0007	6446	17247		BREBRIĆ VLADI	UL.GROMOVA	Petrinja	0	413
3451	1	0007	6447	617253		ŠALAMON SAN	UL.GROMOVA	Petrinja	0	427
3430	1	0007	6448	704613		KATUŠIĆ ZLATK	UL.GROMOVA	Petrinja	0	169
3431	1	0007	6449	1124290050		BAŠIĆ ESED	UL.GROMOVA	Petrinja	0	590
34491	1	0007	6450	1314740		KAJIĆ DRAGO	UL.GROMOVA	Petrinja	0	0
3454	1	0007	6451	1357859		RADENOVIĆ PE	UL.GROMOVA	Petrinja	0	651
3432	1	0007	6452			EIĆ SLAVKA	UL.GROMOVA	Petrinja	0	1714
3448	1	0007	6453	878763		DUČA JANDRIJ	UL.GROMOVA	Petrinja	0	680
3434	1	0007	6454	009760		KOVATS MATE	UL.GROMOVA	Petrinja	0	417
3433	1	0007	6455	216157		KOVAČEVIĆ IV	UL.GROMOVA	Petrinja	0	83
3447	1	0007	6456	298359		VUJČIĆ KRUNC	UL.GROMOVA	Petrinja	0	525
3017521	1	0007	6457	1630013827		KOVARBAŠIĆ M	UL.GROMOVA	Petrinja	0	60
3446	1	0007	6458	940786		PALAVRA GOR	UL.GROMOVA	Petrinja	0	5
3436	1	0007	6459	1421725		ORLOVAC BIŠE	UL.GROMOVA	Petrinja	0	260

Slika 15: Tablica očitavanja

U ovoj tablici svaki zapis sadržava podatke o potrošačima. U tablici se nalaze polja kao što su: matični broj, status, očitavačka knjiga, mjesto potrošnje, broj brojila, lokacija, ime i prezime, ulica, mjesto, očitavanje, prethodno očitavanje. U tablici je upisano 5037 potrošača koji se razlikuju po matičnom broju i broju brojila koji se ne smije ponavljati.

Sljedeća tablica je tablica „Poruke“.

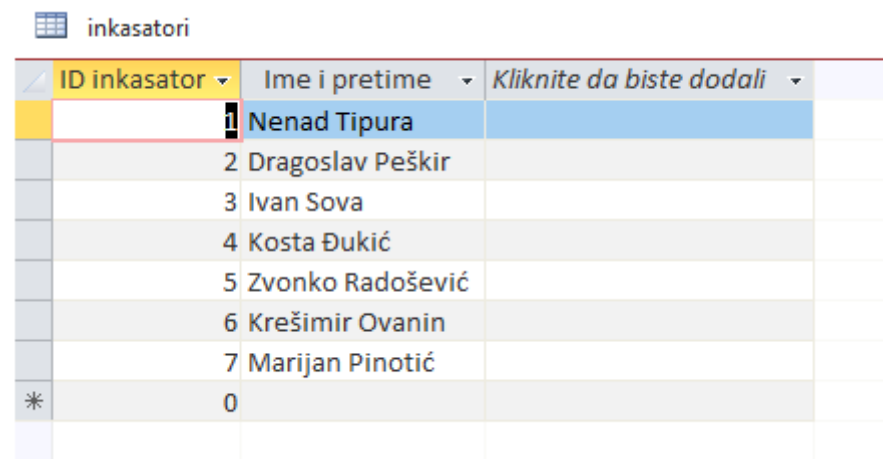


Sifra	Opis
1	Kvar u šahtu prije vodomjera
2	Kvar u šahtu poslije vodomjera
3	Kvar na vodomjeru
4	Blokiran
5	Krivo okrenut vodomjer
6	Iscurenje
7	Ostavljena obavjest potrošaču
*	

Slika 16: Tablica poruke

U tablici su prikazani opisi poruka koje očitачi vodomjera ostavljaju ako uoče nekakav kvar pri očitavanju. Svaka poruka ima svoju šifru koja je spremljena u tablici sa opisom objašnjenja.

Sljedeća tablica je tablica „Inkasatori“



ID inkasator	Ime i pretime	Kliknite da biste dodali
1	Nenad Tipura	
2	Dragoslav Peškirić	
3	Ivan Sova	
4	Kosta Đukić	
5	Zvonko Radošević	
6	Krešimir Ovanin	
7	Marijan Pinotić	
*	0	

Slika 17: Tablica inkasatori

Tablica inkasatori sadrži ID inkasator koji je i primarni ključ koji služi kao jedinstveni identifikator svakog inkasatora. Tablica sadrži ime i prezime inkasatora.

Upit „Očitano po danima sa ukupno neočitano TKO“

U ovom upitu prikazujem koliko je jedan inkasator očitao vodomjera po danima. Također prikazujem koliko vodomjera nije uspio očitati. U dizajn pregledniku su uključene dvije tablice Baza1_O i inkasatori. Iz Baze1_O sam uzeo polja očitac, mjesto potrošnje, datum očitavanja, razlog i poruka, a iz tablice inkasatori sam uzeo ime i prezime. Iz upita (slika 18) je vidljivo da je na očitачa stavljen kriterij [TKO] tako da na upit „Unosa vrijednosti parametara“ pita kojeg inkasatora želimo provjeriti sa njegovim brojem očitavanja po danima.

Polje:	Ocitac	Ime i pretime	MjestoPotrosnje	DatumOcit	Razlog	Poruka		
Tablica:	Baza1_O	inkasatori	Baza1_O	Baza1_O	Baza1_O	Baza1_O		
Ukupno:	Grupiraj po	Grupiraj po	Brojanje	Grupiraj po	Grupiraj po	Grupiraj po		
Sortiranje:								
Prikaži:	<input checked="" type="checkbox"/>	<input checked="" type="checkbox"/>	<input checked="" type="checkbox"/>	<input checked="" type="checkbox"/>	<input checked="" type="checkbox"/>	<input checked="" type="checkbox"/>	<input type="checkbox"/>	<input type="checkbox"/>
Kriterij:	[TKO]							
ili:								

Slika 18: Upit: Očitano po danima sa ukupno neočitano

Rezultat gornjeg upita izgleda ovako :

Oci	Ime i pretime	Brojanj	DatumOcit	Razlog	Poruka
	Nenad Tipura	261			
1	Nenad Tipura	128	20201116		
1	Nenad Tipura	2	20201116	1	7
1	Nenad Tipura	8	20201116	2	7
1	Nenad Tipura	4	20201116	3	7
1	Nenad Tipura	2	20201116	6	7
1	Nenad Tipura	29	20201117		
1	Nenad Tipura	2	20201117	3	7
1	Nenad Tipura	64	20201119		
1	Nenad Tipura	4	20201119	2	7
1	Nenad Tipura	2	20201119	3	7
1	Nenad Tipura	1	20201119	4	7
1	Nenad Tipura	10	20201119	6	7
1	Nenad Tipura	221	20201123		
1	Nenad Tipura	12	20201123	2	7
1	Nenad Tipura	7	20201123	3	7
1	Nenad Tipura	8	20201123	6	7
1	Nenad Tipura	169	20201124		
1	Nenad Tipura	1	20201124	0	0
1	Nenad Tipura	4	20201124	2	7
1	Nenad Tipura	5	20201124	3	7
1	Nenad Tipura	1	20201124	4	7
1	Nenad Tipura	4	20201124	6	7
1	Nenad Tipura	74	20201125		
1	Nenad Tipura	3	20201125	2	7
1	Nenad Tipura	4	20201125	3	7
1	Nenad Tipura	5	20201125	6	7
1	Nenad Tipura	134	20201126		
1	Nenad Tipura	1	20201126	0	0
1	Nenad Tipura	4	20201126	2	7
1	Nenad Tipura	1	20201126	3	2
1	Nenad Tipura	1	20201126	3	7
1	Nenad Tipura	1	20201126	4	7
1	Nenad Tipura	2	20201126	6	7

Slika 19: Rezultat upita

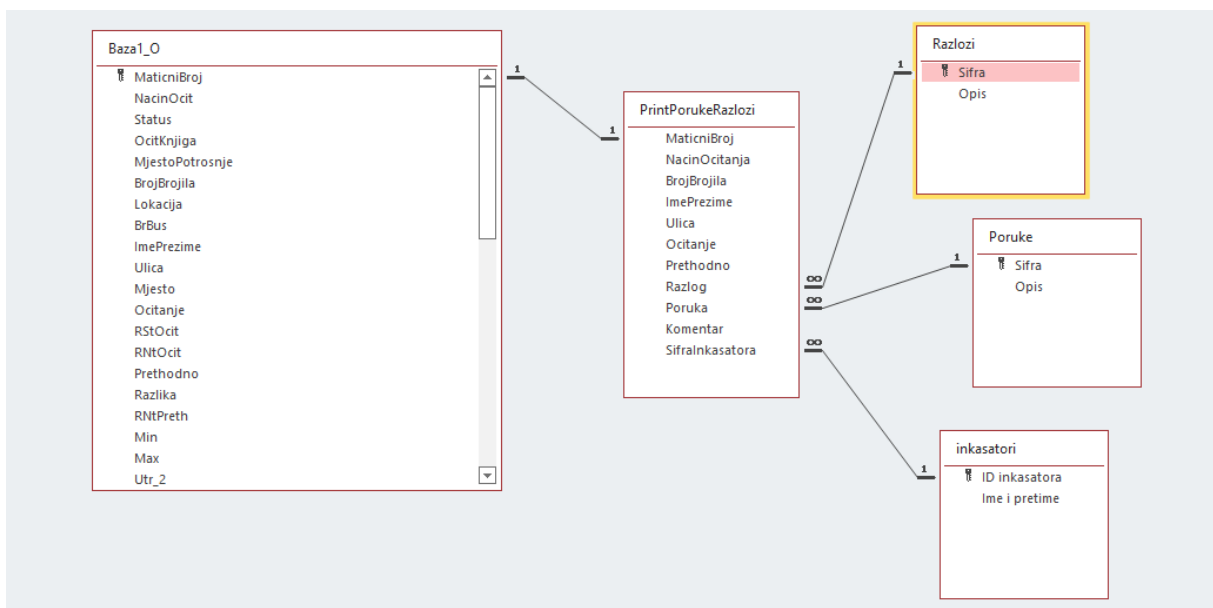
5.2 Odnos između tablica

Stvaranje odnosa između tablica moramo napraviti kako bi mogli povezati podatke. Kao što vidimo na primjeru (slika 20.) imamo vezu 1:1 gdje je povezana tablica Baza1_O sa glavnom tablicom PrintPorukeRazlozi. Baza1_O je tablica koja sadržava sve podatke od korisnicima, mjestu potrošnje, lokaciji i očitanjima. Veza 1:N (jedan prema više) povezuje tablice PrintPorukeRazlozi sa tablicom Razlozi, tablicom Poruke i tablicom Inkasatori. U tablici PrintPorukeRazlozi polje razlog, poruka i šifra inkasatora su vanjski ključ.

Primarni ključ je ključ koji jednoznačno određuje zapis u tablici i ne dopušta da se nađu dva ista zapisa u tablici.

Postoje tri vrste veza :

- veza 1:1
- veza 1:N (jedan prema više, može se zapisati i kao 1:∞)
- veza M:N (više prema više, može se zapisati i kao ∞:∞)



Slika 20: Odnos između tablica

5.3 Kreiranje obrasca i izvještaja

Nakon kreiranja tablica, upita i uspostavljanje odnosa između tablica u Microsoft Access-u također možemo kreirati obrasce i izvještaje. Obrasce u Microsoft Access-u kreiramo tako da u izborniku Create odaberemo karticu Forms. U Microsoft Access-u postoji više načina na koji možemo stvoriti obrazac:

- stvaranje obrasca na temelju postojeće tablice ili upita (*Form*),
- stvaranje podijeljenog obrasca (*Split Form*),
- stvaranje tabličnog prikaza obrasca (*Multiple Items*),
- stvaranje praznog obrasca (*Blank Forms*),
- stvaranje obrasca korištenjem čarobnjaka (*More Forms - Form Wizard*), i
- stvaranje obrasca u konstrukcijskom pregledu (*Form Design*).

Obrasce koristimo kako bi preglednije prikazali podatke iz tablica ili upita kao što možemo vidjeti na slici ispod.

MaticniBroj	3407	Utr_1	0	Komentar	
NacinOcit	Z	Dat_1		Novi	
Status	1	Utr_P	0	Ocitac	7
OcitKnjiga	0007	JStPreth	0	ProizvIntf	
MjestoPotrosnje	6423	JNtPreth	0	Napomena1	
BrojBrojila	459483	JMin	0	Napomena2	
Lokacija		JMax	0	Napomena3	
BrBus		MVtOcit	0		
ImePrezime		MStOcit	0		
Ulica		MNTOcit	0		
Mjesto	Petrinja	MMin	0		
Ocitanje	0	MMax	0		
RStOcit	0	MKonst	0		
RNTOcit	0	BrPokusaj	0		
Prethodno	281	VrijemeOcit			
Razlika	0	DatumOcit			
RNTPreth	0	Redoslijed	0		
Min	0	Status2			
Max	117	RJMCJMj	8		
Utr_2	0	Razlog			
Dat_2		Poruka			

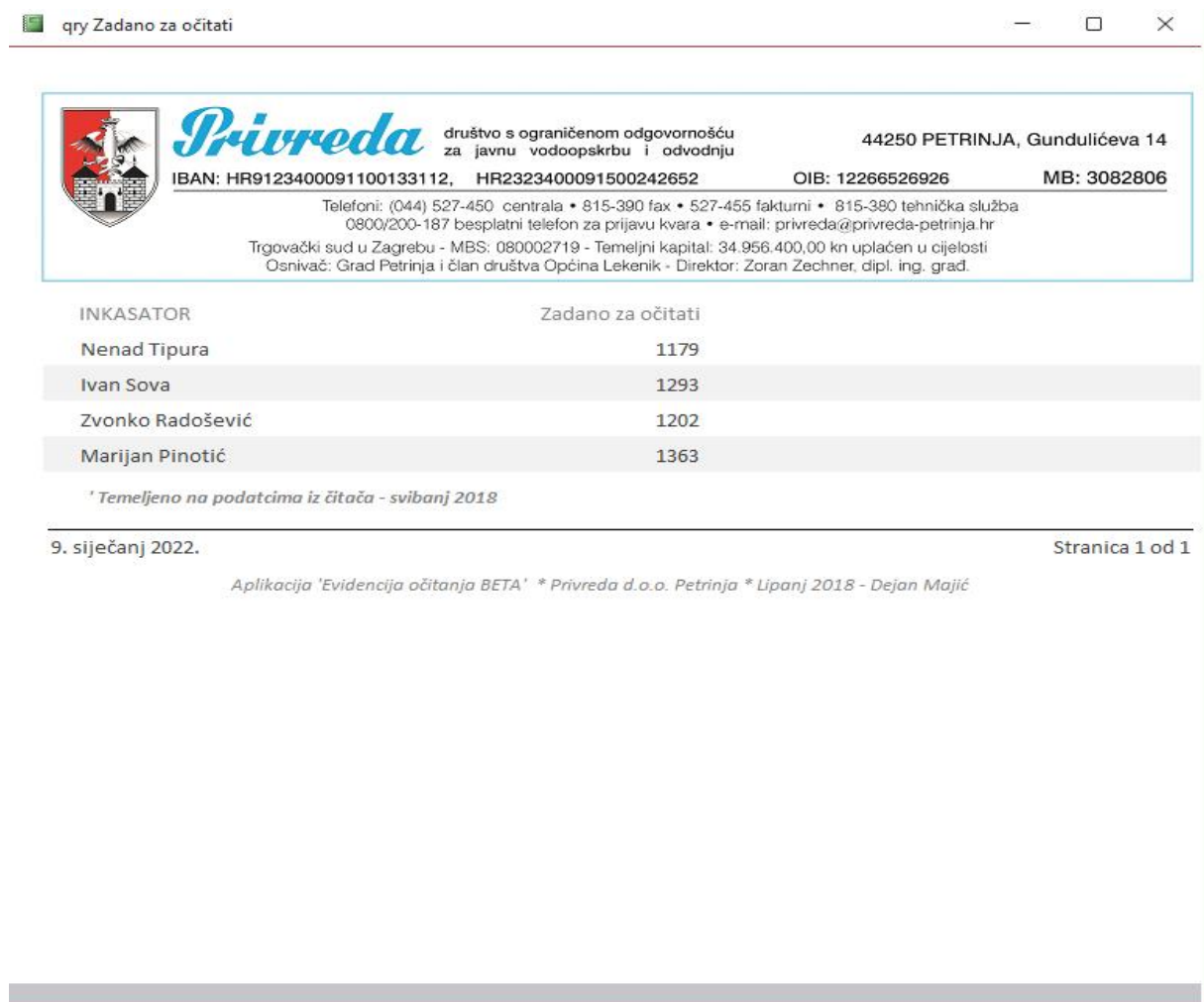
Slika 21: Obrazac

Izveštaji su dijelovi podataka koji se ispisuju iz baze podataka u obliku PDF dokumenata. Izveštaje kreiramo tako da u izborniku Create izaberemo karticu Reports. U Microsoft Access-u postoji više načina izrade izvještaja .


Načini kreiranja izvještaja :

- stvaranje izvještaja na temelju postojeće tablice ili upita (*Report*),
- stvaranje naljepnica za ispisivanje (*Labels*),
- stvaranje praznog izvještaja (*Blank Report*),
- stvaranje izvještaja korištenjem čarobnjaka (*Report Wizard*), i
- stvaranje izvještaja u konstrukcijskom pregledu (*Report Design*).

Na našem primjeru možemo vidjeti da ne na izvještaju nalazi slika za podacima o poduzeću Privreda d.o.o. , imena i prezimena inkasatora i broj zadanih mjesta za očitavanje.



qry Zadano za očitati

 **Privreda** društvo s ograničenom odgovornošću za javnu vodoopskrbu i odvodnju 44250 PETRINJA, Gundulićeva 14
IBAN: HR9123400091100133112, HR2323400091500242652 OIB: 12266526926 MB: 3082806
Telefoni: (044) 527-450 centrala • 815-390 fax • 527-455 fakturni • 815-380 tehnička služba
0800/200-187 besplatni telefon za prijavu kvara • e-mail: privreda@privreda-petrinja.hr
Trgovački sud u Zagrebu - MBS: 080002719 - Temeljni kapital: 34.956.400,00 kn uplaćen u cijelosti
Osnivač: Grad Petrinja i član društva Općina Lekenik - Direktor: Zoran Zechner, dipl. ing. građ.

INKASATOR	Zadano za očitati
Nenad Tipura	1179
Ivan Sova	1293
Zvonko Radošević	1202
Marijan Pinotić	1363

* Temeljeno na podatcima iz čitača - svibanj 2018

9. siječanj 2022. Stranica 1 od 1

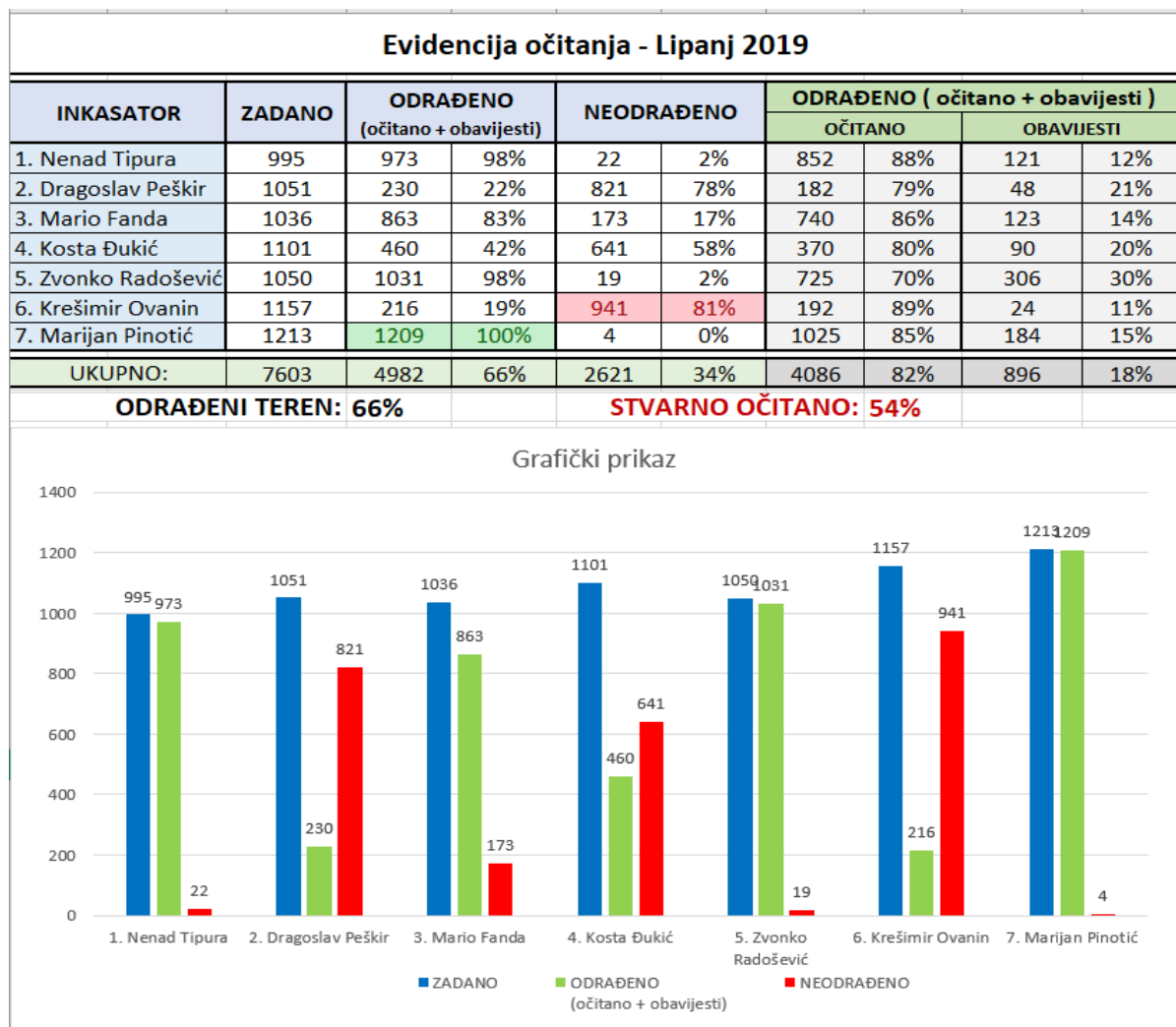
Aplikacija 'Evidencija očitavanja BETA' * Privreda d.o.o. Petrinja * Lipanj 2018 - Dejan Majić

Slika 22: Izvještaj

5.4 Izvještaj u Excelu sa grafičkim prikazom

Nakon što smo prikupili podatke iz baze podataka krećemo sa izradom izvještaja u Excelu. Tablica je kreirana sa pripadajućim formulama da automatski izračunava rezultate. Na slici ispod možemo vidjeti da se u tablici nalaze inkasatori i zadani broj kućanstava koje moraju obići da bi očitali brojilo vodomjera. U tablicu upisujemo broj odrađenog terena, a sa formulama tablica sama izračunava postotak i broj neodrađenog terena i postotak istoga. Nakon toga upisujemo broj očitanih kućanstava gdje je u tablici također zadana formula i računa se postotak i broj obavijesti. Najboljeg inkasatora koji je obiшаo najveći broj kućanstava tablica oboji u zeleno, a onog najslabijeg koji je obiшаo najmanje kućanstava oboji u crveno.

Iz tablice se izrađuje grafikon radi preglednijeg analiziranja podataka o svakom pojedinom inkasatoru. Grafikon se izrađuje tako da se označe podaci koji se žele staviti u grafikon, kliknemo na kartici umetanje i odaberemo koji od ponuđenih grafikona želimo odabrati.



Slika 23: Izvještaj u Excelu sa grafičkim prikazom

6.ZAKLJUČAK

Office programski alati, koje je Microsoft producirao i stalno sa novim inačicama unapređivao još od 1997.godine, predstavljaju već dugi niz godina, a danas gotovo u cijelom svijetu, set naprednih programskih alata bez kojeg je vrlo teško zamisliti poslovanje.

Većina tvrtki i njihovih zaposlenika koriste više ili manje aplikacija iz Office paketa, tako sam provodeći anketu u vodno-komunalnom gradskom poduzeću Privreda-Petrinja, utvrdio da ispitani zaposlenici u velikoj mjeri prepoznaju i koriste aplikacije Office paketa. Najviše se koriste Word, Outlook i Excel. Office alati za ispitanike imaju vrlo važnu ulogu u dnevnom poslovanju, a ispitanici su iskazali vrlo visoko poznavanje i zadovoljstvo sa Office alatima s kojima rade.

Centrali dio rada vezan je za temu obrade podataka i generiranja izvještaja. Za to sam odabrao dva najprikladnija programa iz Office paketa: Access i Excel. Ovi alati su prepoznati i masovno korišteni na svjetskoj razini, poglavito u domeni analitike i izvještavanja. U radu je obrađen primjer kreiranja tablica u Accessu koje koriste podatke o potrošačima i očitavanju vodomjera na potrošačkom mjestu. Cilj je bio pratiti rad po zadanom terenu i zaposlenom na očitavanju vodomjera, što je na kraju pretočeno u Excel tablicu koja prikazuje konačni izvještaj sa grafičkim prikazom. Ovo možemo smatrati klasičnim menadžerskim izvještajem koji daje sistematizirane i pregledne informacije o očitavanjima vodomjera.

Konkretan primjer koji smo obradili, govori o tome kako alati Access i Excel mogu obrađivati veliku količinu podataka i na kraju dovesti do jednostavne tablice i grafikona koji daju puno analitičkih informacija za upravljanje poslovanjem. Nije slučajno da su Office alati korporacije Microsoft najbolji i najrašireniji u svjetskim okvirima.

7.POPIS LITERATURE

Acalin J., Matošin J.: Moguće primjene programskog paketa Microsoft Office 365 u visokom obrazovanju, stručni rad u Zbornik radova Veleučilišta u Šibeniku, 2017.g., str.165-170; preuzeto sa <https://hrcak.srce.hr/176771>

Gvozdanović, Ikica, Kos, Milijaš, Srnec, Sekulić-Štivarčić, Zvonarek: Računalstvo/Informatika; izdanje Pro-mil, 2009. Varaždin

Korać M.: Microsoft Excel-izrada tabličnih proračuna; Algebra, Zagreb 2008.g.

Mirković H.: Microsoft Windows Vista-korištenje računala i upravljanje datotekama; Algebra, Zagreb 2008.g.

Panian Ž.: Informatički enciklopedijski rječnik 1-2; Jutarnji list-Zagreb 2005.g.

Soldo Z.: MS Powerpoint-izrada prezentacija; Algebra, Zagreb 2007.g.

Šimec A.: Osnove primjene MS Office u uredskom poslovanju; Tehničko veleučilište Zagreb, 2009.g., preuzeto sa <https://www.bib.irb.hr/473655>

8. POPIS SLIKA

Slika 1: Ikona Microsoft Office	3
Slika 2: Ikone Microsoft Office alata.....	4
Slika 3: Microsoft Word sučelje.....	4
Slika 4: Microsoft Excel sučelje	4
Slika 5: Microsoft PowerPoint sučelje	5
Slika 6: Microsoft Outlook sučelje	5
Slika 7: Microsoft Access sučelje.....	6
Slika 8: Prepoznavanje Microsoft Office-a anketa.....	8
Slika 9: Korištenje Microsoft Office alata u poslovanju anketa	9
Slika 10: Rangiranje po važnosti Microsoft Office-a anketa	9
Slika 11: Uloga Microsoft Office-a u poslovanju anketa	10
Slika 12: Korištenje Microsoft Office alata anketa	11
Slika 13: 3 najvažnija Microsoft Office alata za posao anketa.....	11
Slika 14: Iskustvo rada sa Microsoft Office-om anketa.....	12
Slika 15: Tablica očitavanja.....	14
Slika 16: Tablica poruke	15
Slika 17: Tablica inkasatori.....	15
Slika 18: Upit: Očitano po danima sa ukupno neočitano	16
Slika 19: Rezultat upita.....	17
Slika 20: Odnos između tablica	18
Slika 21: Obrazac.....	19
Slika 22: Izvještaj.....	20
Slika 23: Izvještaj u Excelu sa grafičkim prikazom	21